




O co vlastně jde? A jak luštit?

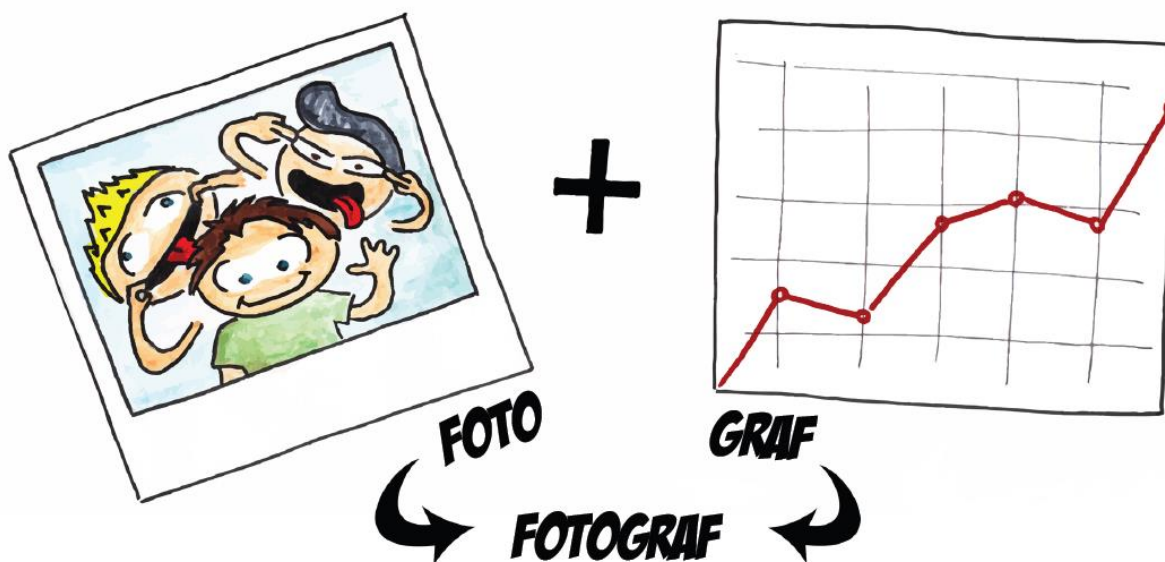
Vaším cílem je vždy přijít na to, co se skrývá pod kresleným obrázkem (případně obrázky). Ve většině případů hledáte jedno slovo.

Uvedme si příklad. Vidíte následující seskupení obrázků:



Asi Vás napadne, že na první části obrázku jsou děti, na druhé pak nějaký růst nebo graf. Plus logicky znamená spojení obou částí. Zkusíte tedy spojovat tyto dvě slova: dětigraf ani dětirůst ale nic není.

Jednoduše tedy uvažujete dál, jaká jiná slova by se mohla hodit k první či druhé části. Všimnete si například, že děti jsou asi na fotografii. Po chvilce přemýšlení o různých možnostech Vám dojde, že výsledkem je slovo fotograf.




Obecná rada je, že pokud nemáte pocit, že je odpověď správná, tak je asi potřeba přemýšlet dále.

Samozřejmě nemusí jít pouze o jednoduché spojení výsledného slova z částí. Mohou zde být různé triky ohledně umístění (zde potřebujete popsat, co vidíte).

Například tato hádanka s písmeny.

Jde o to, kde je K (Ká) a A a jak se to dá říci. Odpovědí je tedy Ká v Á, tedy káva.



Mohou se zde objevit i další varianty, ale ty již prozrazovat nebudeme. Pěkné luštění!

Vyluštít první tři hádanky možná nebude lehké, ale pak už to půjde samo a doufám, že i Vy budete ve skupině lidí, která si na kreslené hádanky vybuduje závislost.



Co dál?

- [Zpět na stránku webových her.](#)
- [Informace o webových hře.](#)
- [Zakoupit knihu kreslených hádanek.](#)